

Moschettone in lega d'alluminio che offre una grande apertura, mantenendo comunque una resistenza degna di nota. Chiusura keylock che evita impigliamenti accidentali durante le manovre.

**Guide XL Lock
136303**



Bloccaggio con ghiera a vite.

**Guide XL 2Lock
136403**

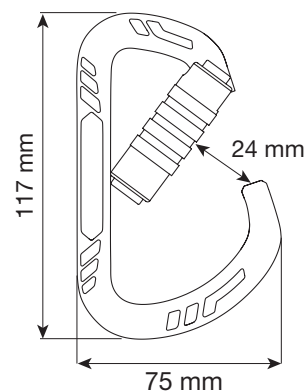
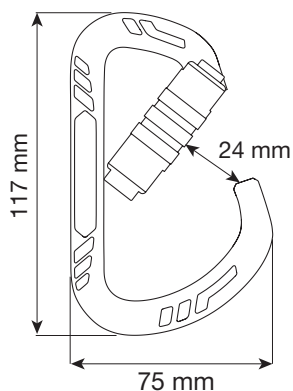
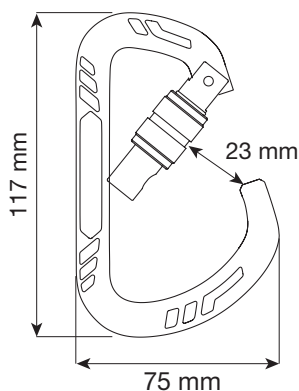


Bloccaggio con ghiera automatica che richiede due azioni per l'apertura: ruotare e premere.

**Guide XL 3Lock
136503**



Bloccaggio con ghiera automatica che richiede tre azioni per l'apertura: far scorrere, ruotare e premere.



Art.	Descrizione articolo	Peso							CE	EN 12275	EN 362	EAC
		g	kN	kN	kN	mm	mm	mm				
136303	GUIDE XL LOCK	82	28	9	8	23	117	75	B	B	•	
136403	GUIDE XL 2LOCK	86	28	9	8	24	117	75	B	B	•	
136503	GUIDE XL 3LOCK	86	28	9	8	24	117	75	B	B	•	