

Moschettone in lega d'alluminio che offre una grande apertura, mantenendo comunque una resistenza degna di nota. Chiusura keylock che evita impigliamenti accidentali durante le manovre.

Guide XL Lock  
136303



Bloccaggio con ghiera a vite.

Guide XL 2Lock  
136403

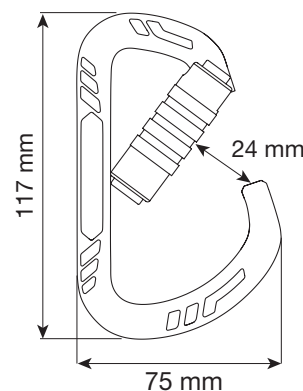
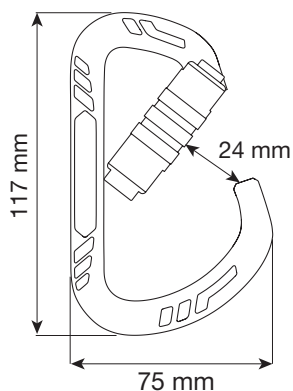
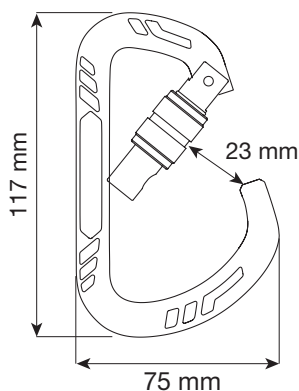


Bloccaggio con ghiera automatica che richiede due azioni per l'apertura: ruotare e premere.

Guide XL 3Lock  
136503



Bloccaggio con ghiera automatica che richiede tre azioni per l'apertura: far scorrere, ruotare e premere.



Art.	Descrizione articolo	Peso							CE		EAC
		g	kN	kN	kN	mm	mm	mm	EN 12275	EN 362	
136303	GUIDE XL LOCK	82	28	9	8	23	117	75	B	B	•
136403	GUIDE XL 2LOCK	86	28	9	8	24	117	75	B	B	•
136503	GUIDE XL 3LOCK	86	28	9	8	24	117	75	B	B	•